

**GMINNY OŚRODEK
POMOCY SPOŁECZNEJ
16-420 Raczki
ul. Nowe Osiedle 2**

Ocena zasobów pomocy społecznej

Autorzy:
Pracownicy Gminnego Ośrodka Pomocy Społecznej w Raczkach

SPIS TREŚCI

1	Wprowadzenie
2	Dane o sytuacji demograficznej i społecznej
3	Dane o korzystających z pomocy i wsparcia
3.1	Dane o korzystających z pomocy i wsparcia GMINA - ZADANIA OPS, CUS oraz MOPS, MOPR
4	Inne rodzaje pomocy i świadczeń
5	Zasoby instytucjonalne pomocy i wsparcia
6	Kadra jednostki organizacyjnej pomocy społecznej
6.1	Zatrudnienie pomocnicze w jednostce organizacyjnej pomocy społecznej
6.2	Zespoły pracy socjalnej i integracji społecznej w jednostce pomocy społecznej
7	Środki finansowe na wydatki w pomocy społecznej i innych obszarach polityki społecznej w budżecie jednostki samorządu terytorialnego
8	Aktywność projektowo-konkursowa jednostki organizacyjnej pomocy społecznej
9	Współpraca z organizacjami pozarządowymi - zadania zlecone w obszarze pomocy i wsparcia
10	Wnioski końcowe

1. Wprowadzenie

Zgodnie z art. 16a ust. 1 ustawy z dnia 12 marca 2004 r. o pomocy społecznej (t. j. Dz. U. z 2024 r. poz. 1283 z zm.) gminy, powiaty oraz samorządy województwa mają obowiązek przygotowywania corocznie oceny zasobów pomocy społecznej. Organy wykonawcze jednostek samorządu terytorialnego przedstawiają co roku do dnia 30 kwietnia odpowiednio radom gmin, miast i powiatów, a do dnia 30 czerwca sejmikom województw właściwych jednostek samorządu terytorialnego ocenę zasobów pomocy społecznej. Ocena wraz z wnioskami i rekomendacjami jest podstawą opracowania faktycznych zasobów i potrzeb pomocy społecznej na poziomie województwa.

W bieżącym roku ocena zasobów pomocy społecznej Gminy Raczki przygotowana została po raz dwunasty. Ponownie wykonano ją w oparciu o narzędzie wykorzystujące elektroniczną Centralną Aplikację Statystyczną (CAS), które umożliwia gromadzenie danych, z których część pobierana jest automatycznie z innych systemów informatycznych.

Ocena zasobów przygotowywana jest w oparciu o analizę lokalnej sytuacji społecznej i demograficznej. Niniejszy dokument prezentuje informacje dotyczące takich obszarów tematycznych, jak: infrastruktura, kadra, organizacje pozarządowe oraz nakłady finansowe na zadania pomocy społecznej. Ponadto, ocena obejmuje osoby i rodziny korzystające z pomocy społecznej, rodzaje ich problemów oraz rozkład ilościowy.

Rolą gminy w zakresie realizacji zadań pomocy społecznej jest zaspokajanie w środowisku lokalnym indywidualnych potrzeb mieszkańców. Na szczeblu gminy pomoc społeczna kierowana jest wprost do osób najbardziej tego potrzebujących. Skupia się na doraźnym rozwiązywaniu konkretnych problemów. Gminny Ośrodek Pomocy Społecznej w Raczkach realizując ustawę o pomocy społecznej wspiera osoby i rodziny w wysiłkach zmierzających do zaspokojenia niezbędnych potrzeb, stara się umożliwić im życie w warunkach odpowiadających godności człowieka. Podejmuje działania zmierzające do życiowego usamodzielnienia osób i rodzin oraz ich integracji ze środowiskiem. Przydzielany rodzaj, forma i rozmiar świadczenia są odpowiednie do okoliczności uzasadniających udzielenie pomocy, a potrzeby osób i rodzin korzystających z pomocy są uwzględniane na miarę celów i możliwości Ośrodka. Analiza danych w obszarze pomocy społecznej ukazuje ciągłe nakładanie się na siebie licznych problemów społecznych w rodzinach potrzebujących wsparcia. Szczególną uwagę należy zwrócić na kwestie związane z bezrobociem, przede wszystkim w grupie osób w wieku produkcyjnym, długotrwałą lub ciężką chorobą oraz niepełnosprawnością.

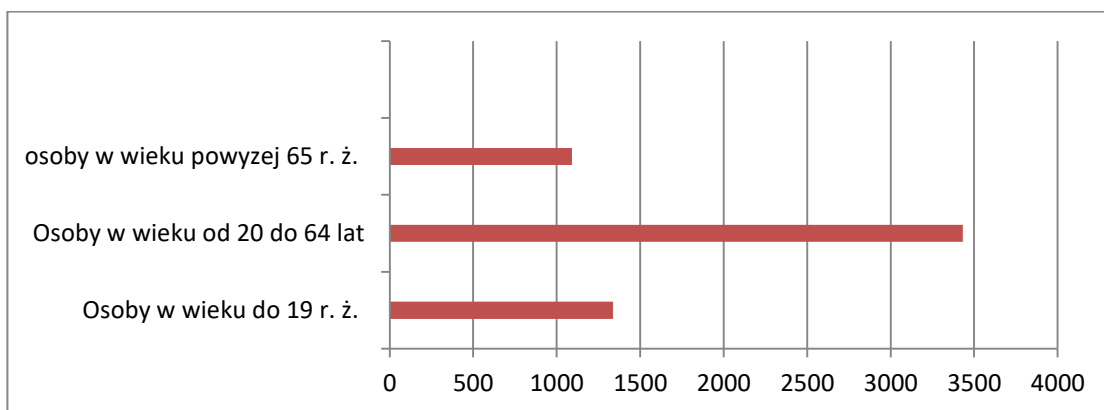
2. Dane o sytuacji demograficznej i społecznej

Gmina Raczki położona jest w północnej części województwa podlaskiego, w powiecie suwalskim, zajmuje powierzchnię 14.225 ha. W jej skład wchodzi sołectwa: Bakaniuk, Bolesty, Chodźki, Franciszkowo, Jankielówka, Jaśki, Józefowo, Koniecbór, Korytki, Krukówek, Kurianki Pierwsze, Kurianki Drugie, Lipowo, Lipówka, Małe Raczki, Moczydły, Planta, Podwysokie, Rabalina, Raczki, Rudniki, Sidory, Słoboda, Stoki, Sucha Wieś, Szczodruchy, Szkocja, Wasilówka, Wierciochy, Witówka, Wronowo, Wysokie, Ziółkowo, Żubrynek. Miejscem położenia Gminy Raczki jest Suwalszczyzna (ziemia suwalska, augustowska i sejneńska). Gmina zlokalizowana jest stosunkowo niedaleko od przejść granicznych na Litwę: Budzisko (43 km), Ogrodniki (55 km). Głównymi drogami na terenie gminy są dwie drogi wojewódzkie: Suwałki – Raczki - Olecko oraz Augustów – Raczki, oraz droga krajowa S - 8 w kierunku Augustowa od węzła Raczki przy drodze ekspresowej S – 6. Przez gminę przebiega linia kolejowa Suwałki – Olecko, która obecnie nie obsługuje przewozów pasażerskich. Gmina Raczki graniczy z następującymi gminami: Bakalarzewo i Suwałki (powiat suwalski), Wieliczki (powiat olecki), Kalinowo (powiat etcki), Augustów, Nowinka (powiat augustowski).

Według stanu na dzień 31.12.2024 r. w Gminie Raczki zameldowanych na pobyt stały było 5.689 osób, w tym 2.820 kobiet i 2.869 mężczyzn. Analiza struktury zameldowania pokazuje tendencję spadkową w stosunku do lat poprzednich. Zauważalna jest też większa liczba osób zmarłych w stosunku do liczby dzieci urodzonych.

Analiza liczby mieszkańców gminy jasno wskazuje, iż ludność dzieli się mniej więcej na połowę, z nieznaczną przewagą mężczyzn. Gminę Raczki zamieszkuje 1.172 osób (569 kobiet, 603 mężczyzn) do 19 roku życia, 3.352 osób (1.552 kobiety, 1.830 mężczyzn) w wieku 20-60 – kobiety 20-65 - mężczyźni oraz 1.165 osób (729 kobiet, 436 mężczyzn) po 60 r. ż. – kobiety, po 65 r. ż. - mężczyźni.

Wykres 1. Statystyka mieszkańców według wieku

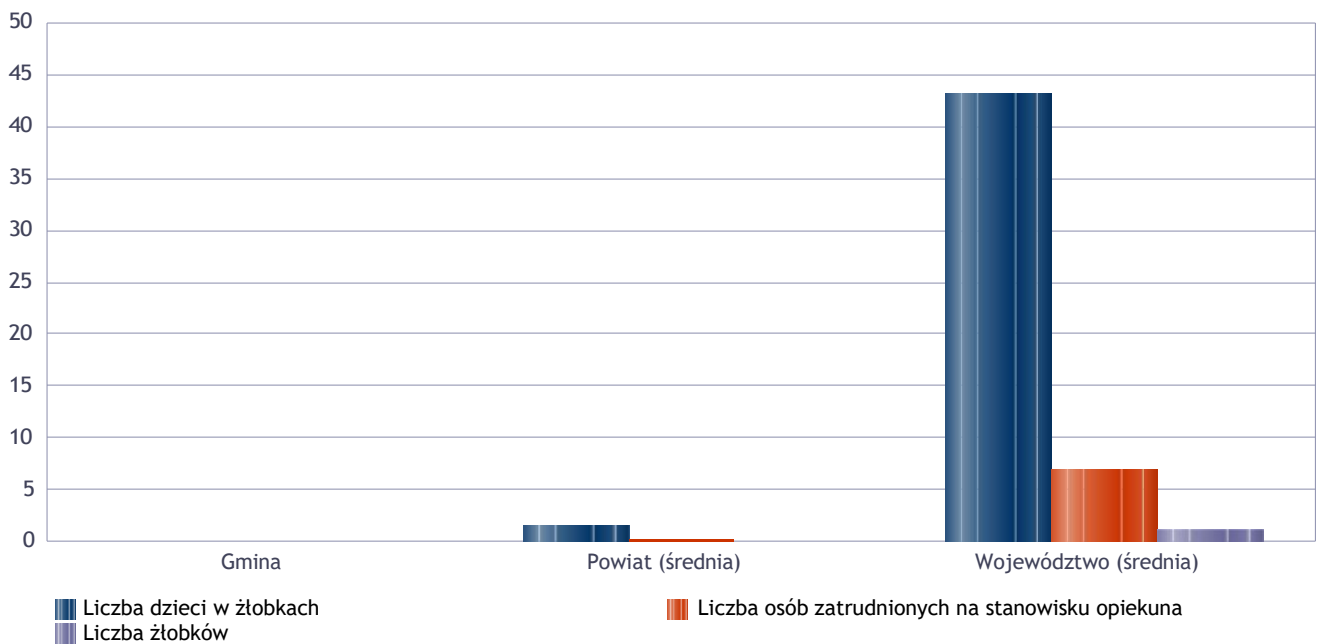


Źródło: opracowanie własne na podstawie danych z Urzędu Gminy Raczki

Liczba placówek i miejsc dla dzieci

Jednostka terytorialna	Miara	Wartość liczbowa
Gmina	Liczba dzieci w żłobkach	0,00
Gmina	Liczba osób zatrudnionych na stanowisku opiekuna	0,00
Gmina	Liczba żłobków	0,00
Powiat (średnia)	Liczba dzieci w żłobkach	1,67
Powiat (średnia)	Liczba osób zatrudnionych na stanowisku opiekuna	0,22
Powiat (średnia)	Liczba żłobków	0,11
Województwo (średnia)	Liczba dzieci w żłobkach	43,13
Województwo (średnia)	Liczba osób zatrudnionych na stanowisku opiekuna	6,92
Województwo (średnia)	Liczba żłobków	1,17

Infrastruktura opieki nad dziećmi



INFRASTRUKTURA SPOŁECZNA (stan na 31.XII)

WYSZCZEGÓLNIENIE	Rok 2023	Rok oceny 2024	Prognoza 2025*
INFRASTRUKTURA SPOŁECZNA			
Liczba mieszkań komunalnych w zasobie gminy	1	4	5
Liczba wniosków złożonych na mieszkanie komunalne z zasobów gminy	2	0	0
w tym z wiersza 1: Liczba mieszkań socjalnych (lokali)	3	0	0

Liczba oczekujących na mieszkanie socjalne	4	0	0	0
Liczba wyroków eksmisyjnych bez wskazania lokalu socjalnego	5	0	0	0
Liczba klubów i innych miejsc spotkań dla seniorów	6	0	0	0
Liczba hospicjów	7	0	0	0
Liczba ośrodków dla cudzoziemców	8	X	X	X

* Wielkość prognozy nie dotyczy wartości przyrostu lub spadku. W przypadku braku możliwości oszacowania wielkości liczbowych dla prognozy należy wpisać liczby odpowiadające danym z kolumny "Rok oceny 2023". Niniejsza instrukcja dotyczy wypełniania wszystkich tabel OZPS.

3. Dane o korzystających z pomocy i wsparcia

Według stanu na dzień 31.12.2024r. w Gminie Raczki zameldowanych było 5.689 mieszkańców. W 2024 roku z pomocy ośrodka udzielanej zgodnie z ustawą o pomocy społecznej skorzystało 139 rodziny, tj. 326 osób w rodzinie.

- 210 wywiadów środowiskowych, w celu rozeznania indywidualnej sytuacji materialno – bytowej rodzin ubiegających się bądź korzystających ze wsparcia tut. OPS,
- 127 wywiady na rzecz innych jednostek.

Pomocy w postaci pracy socjalnej udzielono 73 rodzinom.

Z analizy danych o korzystających z pomocy społecznej wynika, że głównymi przesłankami do korzystania z pomocy społecznej oprócz ubóstwa jest bezrobocie, niepełnosprawność, długotrwała choroba oraz wielodzietność.

Odpłatność za pobyt mieszkańca gminy w domu pomocy społecznej ciąży na gminie jeśli dochody pensionariusza oraz osób zobowiązanych do alimentacji są zbyt niskie i nie wystarczają na comiesięczne opłaty.

Koszty pobytu w DPS rosną z każdym rokiem. Podwyżki dotyczyły wszystkich sześciu placówek w których przebywają mieszkańcy gminy Raczki i wyniosły od 797,63 zł do 1.100,00 zł miesięcznie. Całkowity miesięczny koszt za pobyt w DPS w roku ubiegłym wyniósł od 5.374,00 zł do 8.550 zł, miesięczna dopłata gminy za pobyt mieszkańca oscylowała pomiędzy kwotą 3487,72 zł, a 6914,44 zł miesięcznie za mieszkańca.

W 2024r. w DPS przebywało 10 osób. Na dzień 31.12.2024 r. w domach pomocy społecznej przebywało 7 mieszkańców skierowanych przez gminę (trzy osoby przebywające w DPS zmarły). W toku są kolejne postępowania dot. skierowania naszych mieszkańców min. w miesiącu październiku 2024r. do Sądu Rejonowego III Wydział Rodzinny i Nieletnich został złożony wniosek o wydanie orzeczenia o konieczności umieszczenia w DPS bez zgody strony. Biorąc pod uwagę wydatki na świadczenia pieniężne z pomocy społecznej, najwięcej przeznaczono na zasiłki stałe. Kwota zasiłków celowych i okresowych w ostatnim roku znacząco wzrosła w porównaniu z wcześniejszymi latami.

Wsparcie finansowe przybyłych do Polski ukraińskich uchodźców to element specustawy „o pomocy obywatelom Ukrainy w związku z konfliktem zbrojnym na terytorium tego państwa” (Dz. U. z 2024r. poz. 167 z późn. zm.). Przyjęty 12 marca dokument określał m.in. formy wsparcia tych osób. Jednym z jej elementów było świadczenie w wysokości 300 zł. Obywatelowi Ukrainy, który został wpisany do rejestru PESEL, przysługiwała pomoc w postaci jednorazowego świadczenia pieniężnego w wysokości 300 zł na osobę.

Wnioski o uzyskanie świadczenia można składać w odpowiednich instytucjach. W przypadku Gminy Raczki usługę tę realizował Gminny Ośrodek Pomocy Społecznej. Świadczenie było wypłacane jednorazowo. W okresie od stycznia do grudnia 2024 nie poniesiono żadnych kosztów związanych z tą ustawą.

Analizując liczbę świadczeń rodzinnych w postaci **zasiłków rodzinnych wraz z dodatkami** należy stwierdzić, iż zmalała liczba rodzin korzystających z tej formy pomocy:

- w roku 2023 ośrodek wypłacił 4 091 świadczeń na kwotę 429 390,63 zł,
- w roku 2024 wypłacono już tylko 2 831 świadczeń na kwotę 302 803,68 zł

Jest to spadek aż o 1 260 świadczeń na kwotę 126 586,95 zł.

Zmalała również liczba świadczeń **z tytułu urodzenia się dziecka** (jednorazowa zapomoga z tyt. urodzenia się dziecka)

- w roku 2023 wypłacono 19 świadczeń na kwotę 19 000,00,00 zł.
- W roku 2024 wypłacono tylko 7 świadczeń na kwotę 7 000,00 zł

Nastąpił spadek o 12 świadczeń na kwotę 12 000 zł względem roku poprzedniego.

W porównaniu do roku 2023 znacząco wzrosła liczba oraz kwota wypłaconych **świadczeń pielęgnacyjnych**:

- w roku 2023 wypłacono 423 świadczenia na kwotę 1 030 263,50 zł.
- W roku 2024 wypłacono 581 świadczeń na kwotę 1 723 053,30 zł

Jest to znaczący wzrost aż o 158 dodatkowych świadczeń, a co za tym idzie wzrost wydatków na kwotę 692 789,80 zł.

W związku ze wzrostem liczby rodzin korzystających ze świadczenia pielęgnacyjnego w roku 2024 wzrosły również wydatki związane z opłacaniem składek społecznych i zdrowotnych za osoby pobierające ww. świadczenie.

W porównaniu do roku 2023 zmalała liczba wypłaconych świadczeń **z funduszu alimentacyjnego**:

- w roku 2023 wypłacono 127 świadczeń na kwotę 53.619,29 zł.
- W roku 2024 wypłacono 96 świadczeń na kwotę 41 889,79 zł

Jest to spadek o 31 świadczeń na kwotę 11 729,50 zł.

W przypadku gospodarstw domowych, którym przyznano świadczenie w postaci **dotatku mieszkaniowego** mocno zmniejszyła się liczba dotatków ze 134 (w roku 2023), do 98 (w roku 2024).

Wydatki również uległy zmniejszeniu:

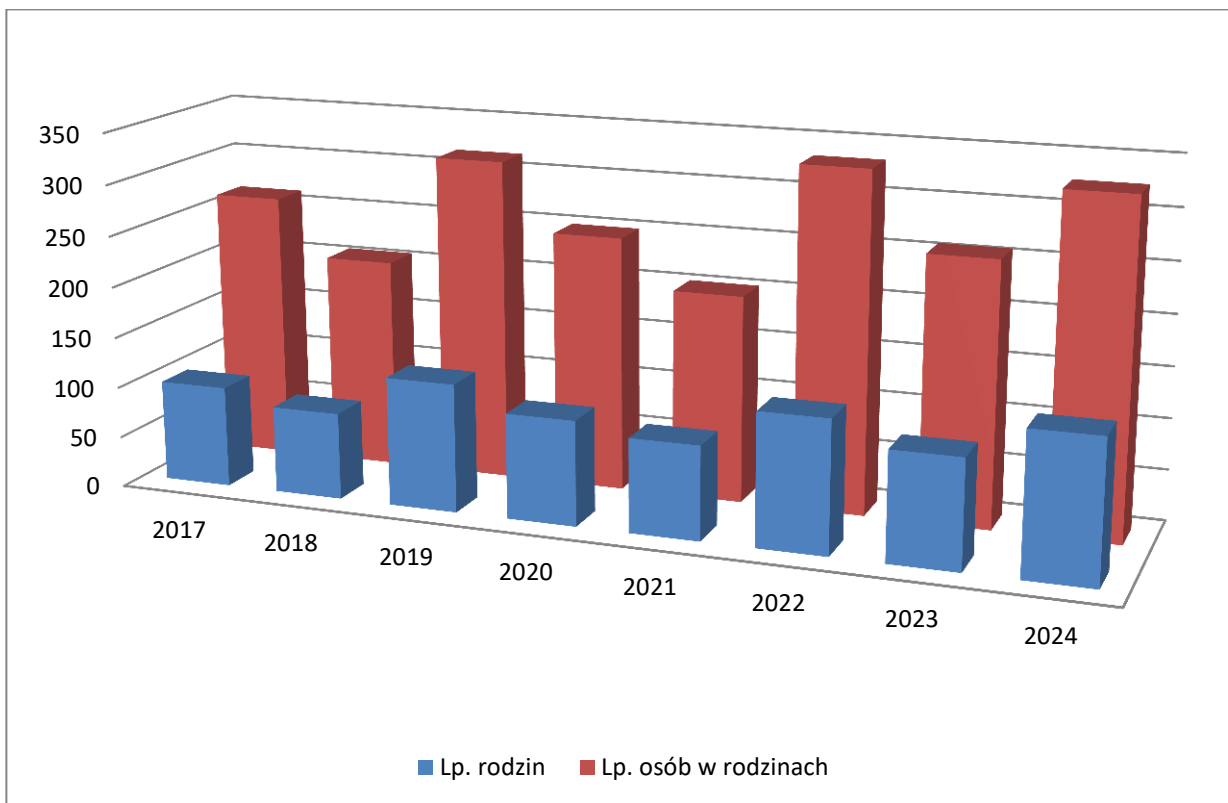
- w roku 2023 kwota wypłaconych dotatków mieszkaniowych wyniosła 70 098,94 zł.
- W roku 2024 kwota wypłaconych świadczeń spadła do 40 796,06 zł.

W Gminie Raczki brakuje usług w postaci poradnictwa psychologicznego i rodzinnego, jednak w przypadku konieczności takiej pomocy, korzystamy z uprzejmości innych instytucji m.in. PCPR w Suwałkach oraz stowarzyszeń i poradni. Osoby najuboższe pomoc prawną mogą uzyskać w

ramach nieodpłatnej pomocy prawnej w PCPR Suwałki. W Gminie Raczki istnieje Zespół Interdyscyplinarny ds. Przeciwdziałania Przemocy Domowej, zajmujący się sprawami przeciwdziałania przemocy domowej, który realizował założenia Gminnego Programu Przeciwdziałania Przemocy w Rodzinie oraz Ochrony Ofiar Przemocy w Rodzinie dla Gminy Raczki na lata 2023-2027. Ścisła współpraca członków zespołu ma na celu wspieranie rodzin i osób dotkniętych przemocą i zapobieganie sytuacjom, które skutkują umieszczeniem ofiar w Ośrodkach Interwencji Kryzysowej. Angażowanie otoczenia rodzinnego ofiar ma na celu ograniczenie umieszczeń w ośrodkach interwencji.

Liczba rodzin i liczba osób w rodzinach korzystających z pomocy społecznej

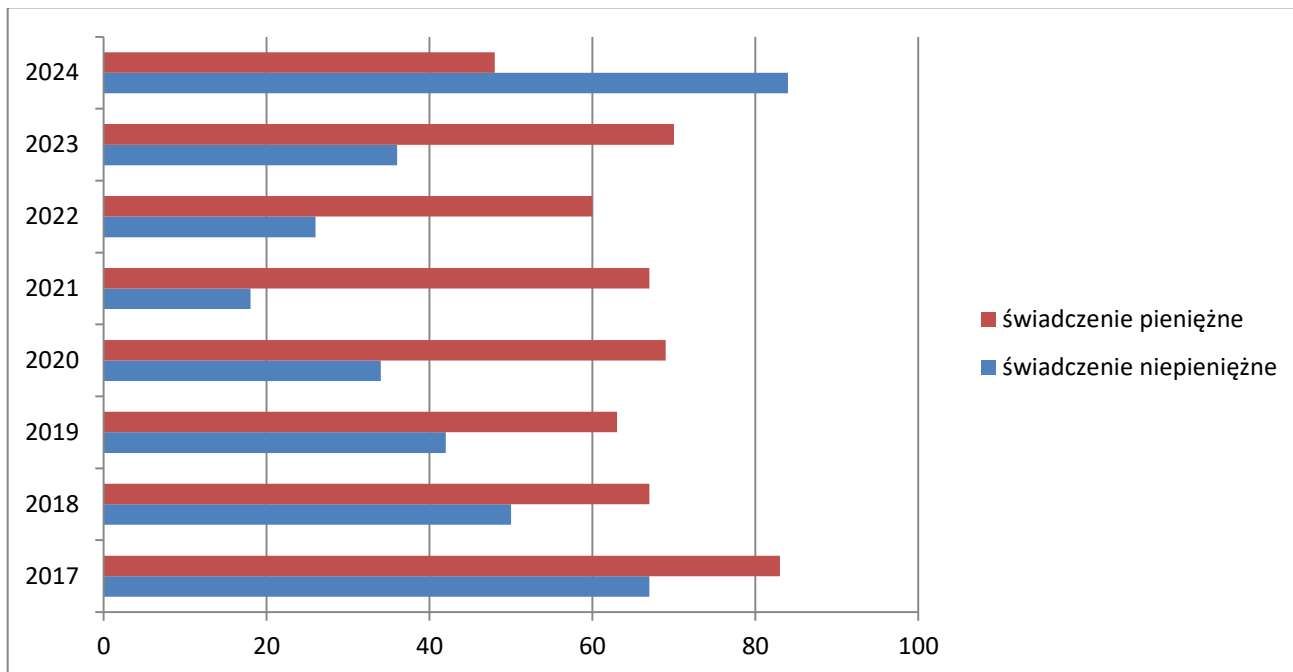
Rok	Liczba rodzin	Liczba osób w rodzinach
2017	99	263
2018	85	207
2019	126	316
2020	103	250
2021	92	203
2022	130	333
2023	107	258
2024	139	326



Liczba rodzin i liczba osób w rodzinach korzystających z pomocy społecznej

Liczba osób korzystających ze świadczeń pieniężnych i niepieniężnych

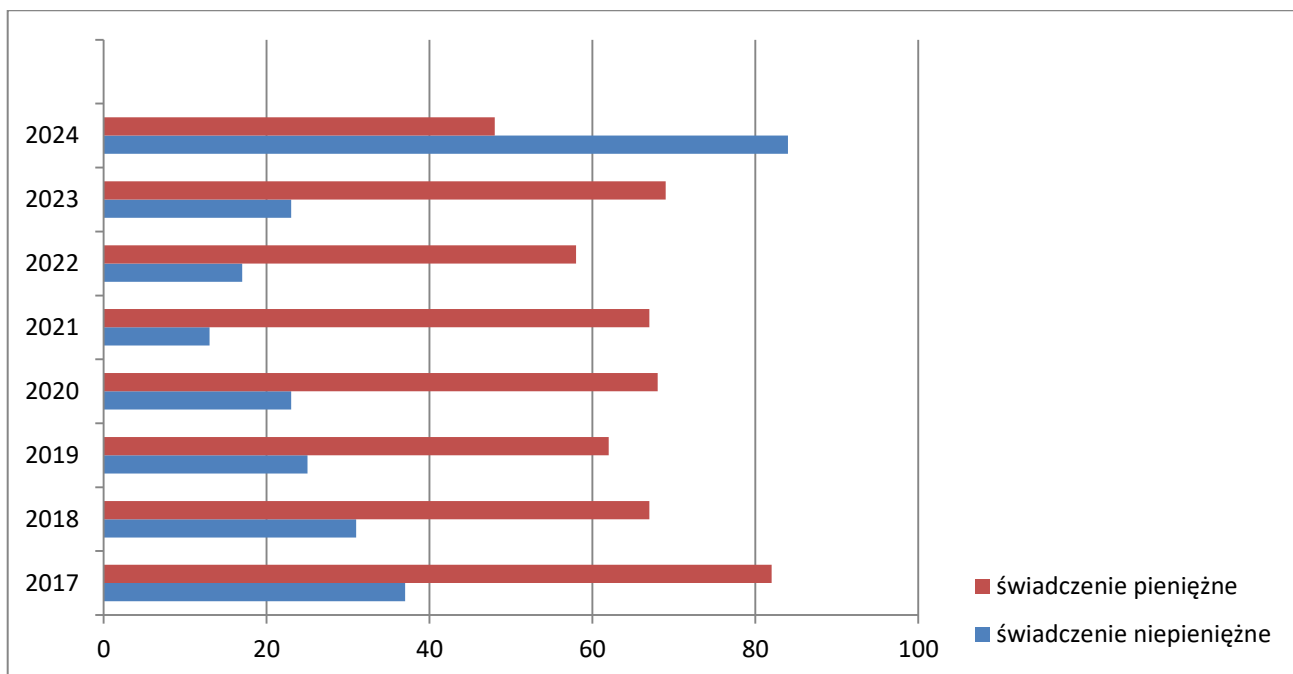
Rodzaj świadczenia	Liczba osób								
	2017	2018	2019	2020	2021	2022	2023	2024	
świadczenia niepieniężne	67	50	42	34	18	26	36	84	
świadczenia pieniężne	83	67	63	69	67	60	70	48	



Liczba osób korzystających ze świadczeń pieniężnych i niepieniężnych

Liczba rodzin korzystających ze świadczeń pieniężnych i niepieniężnych

Rodzaj świadczenia	Liczba rodzin							
	2017	2018	2019	2020	2021	2022	2023	2024
świadczenia niepieniężne	37	31	25	23	13	17	23	84
świadczenia pieniężne	82	67	62	68	67	58	69	26



Liczba rodzin korzystających ze świadczeń pieniężnych i niepieniężnych

W 2024 roku ze świadczeń pomocy społecznej skorzystało ogółem 139 rodzin.

Tabela 1. Najczęstsze powody przyznawania pomocy społecznej w 2023 i 2024 r.

Powód trudnej sytuacji życiowej	Gmina Raczeki			
	2023		2024	
	Liczba rodzin	Liczba osób w rodzinach	Liczba rodzin	Liczba osób w rodzinach
Ubóstwo	36	79	43	93
Potrzeba ochrony macierzyństwa	7	42	9	52
w tym: wielodzietność	7	42	8	49
Bezrobocie	30	69	42	96
Niepelnosprawność	27	49	33	64
Długotrwała lub ciężka choroba	31	61	42	74
Bezradność w sprawach op.- wych. i prowadzenia gospodarstwa domowego - ogółem	9	28	11	34
w tym:	9	28	9	32
Rodziny niepełne				
Rodziny wielodzietne	0	0	0	0
Przemoc w rodzinie	2	5	3	8
Alkoholizm	2	2	7	8
Bezdomność	0	0	1	1
Trudności w przystosowaniu do życia po zwolnieniu z zakładu karnego	1	1	1	1
Zdarzenie losowe	0	0	1	3
Kłęsa żywiołowa lub ekologiczna/sytuacja kryzysowa	3	9	3	8

Źródło: Dane Gminnego Ośrodka Pomocy Społecznej w Raczkach

Powyższe dane wskazują, iż kwestia ubóstwa jest czynnikiem dominującym w strukturze udzielania pomocy, kolejnym przeważającymi powodami są bezrobocie, długotrwała i ciężka choroba, oraz niepełnosprawność.

Liczba osób korzystających z usług opiekuńczych

Rok	Liczba osób
2017	6
2018	7
2019	7
2020	7
2021	6
2022	6
2023	6
2024	9

**DANE O KORZYSTAJĄCYCH Z POMOCY I WSPARCIA
w całym okresie sprawozdawczym**

WYSZCZEGÓLNIENIE		Rok 2023	Rok oceny 2024	Prognoza 2025
OSOBY I RODZINY, KTÓRYM UDZIELONO POMOCY I WSPARCIA				
Liczba osób	1	248	139	150
OSOBY I RODZINY, KTÓRYM PRZYZNANO ŚWIADCZENIE				
Liczba osób	2	83	102	105
W tym: osoby długotrwale korzystające	3	35	44	42
Wiek 0-17	4	17	23	29
Wiek produkcyjny *	5	48	56	56
Wiek poprodukcyjny **	6	18	23	20
Liczba rodzin	7	68	94	78
Liczba osób w rodzinach	8	146	210	175
w tym: KOBIETY (z wierszy 2-6)				
Ogółem	9	38	59	55
W tym: osoby długotrwale korzystające	10	14	18	18
Wiek 0-17	11	10	16	14
Wiek 18-59	12	18	31	31
Wiek 60 lat i więcej	13	10	12	10
OSOBY I RODZINY, Z KTÓRYMI PRZEPROWADZONO WYWIAD ŚRODOWISKOWY				
Liczba osób ogółem	14	332	337	350
Liczba rodzin	15	96	125	120
Liczba osób w rodzinach	16	248	210	280
KONTRAKT SOCJALNY				
Liczba zawartych kontraktów socjalnych - ogółem	17	0	0	0
Liczba osób objętych kontraktem socjalnym - ogółem	18	0	0	0

* wiek produkcyjny: kobiety w wieku 18-59 lat, mężczyźni 18-64 lat

** wiek poprodukcyjny: kobiety w wieku 60 i więcej, mężczyźni 65 i więcej

**3.1. Dane o korzystających z pomocy i wsparcia
GMINA - ZADANIA OPS, CUS oraz MOPS, MOPR**

Według stanu na dzień 31.12.2024r. w Gminie Raczki zameldowanych było 5.689 mieszkańców. W 2024 roku z pomocy ośrodka udzielanej zgodnie z ustawą o pomocy społecznej skorzystało 139 rodzin, tj. 326 osób w rodzinie.

- 210 wywiadów środowiskowych, w celu rozeznania indywidualnej sytuacji materialno – bytowej rodzin ubiegających się bądź korzystających ze wsparcia tut. OPS,
- 127 wywiady na rzecz innych jednostek

Pomocy w postaci pracy socjalnej udzielono 73 rodzinom.

Z analizy danych o korzystających z pomocy społecznej wynika, że głównymi przesłankami do korzystania z pomocy społecznej oprócz ubóstwa jest bezrobocie, niepełnosprawność, długotrwała choroba oraz wielodzietność.

Odpłatność za pobyt mieszkańca gminy w domu pomocy społecznej ciąży na gminie jeśli dochody pensionariusza oraz osób zobowiązanych do alimentacji są zbyt niskie i nie wystarczają na comiesięczne opłaty.

Koszty pobytu w DPS rosną z każdym rokiem. Podwyżki dotyczyły wszystkich sześciu placówek w których przebywają mieszkańcy gminy Raczki i wyniosły od 797,63 zł do 1.100,00 zł miesięcznie. Całkowity miesięczny koszt za pobyt w DPS w roku ubiegłym wyniósł od 5.374,00 zł do 8.550 zł, miesięczna dopłata gminy za pobyt mieszkańca oscylowała pomiędzy kwotą 3487,72 zł, a 6914,44 zł miesięcznie za mieszkańca.

W 2024r. w DPS przebywało 10 osób. Na dzień 31.12.2024 r. w domach pomocy społecznej przebywało 7 mieszkańców skierowanych przez gminę (trzy osoby przebywające w DPS zmarły). W toku są kolejne postępowania dot. skierowania naszych mieszkańców min. w miesiącu październiku 2024r. do Sądu Rejonowego III Wydział Rodzinny i Nieletnich został złożony wniosek o wydanie orzeczenia o konieczności umieszczenia w DPS bez zgody strony. Biorąc pod uwagę wydatki na świadczenia pieniężne z pomocy społecznej, najwięcej przeznaczono na zasiłki stałe. Kwota zasiłków celowych i okresowych w ostatnim roku znacząco wzrosła w porównaniu z wcześniejszymi latami.

Wsparcie finansowe przybyłych do Polski ukraińskich uchodźców to element specustawy „o pomocy obywatelom Ukrainy w związku z

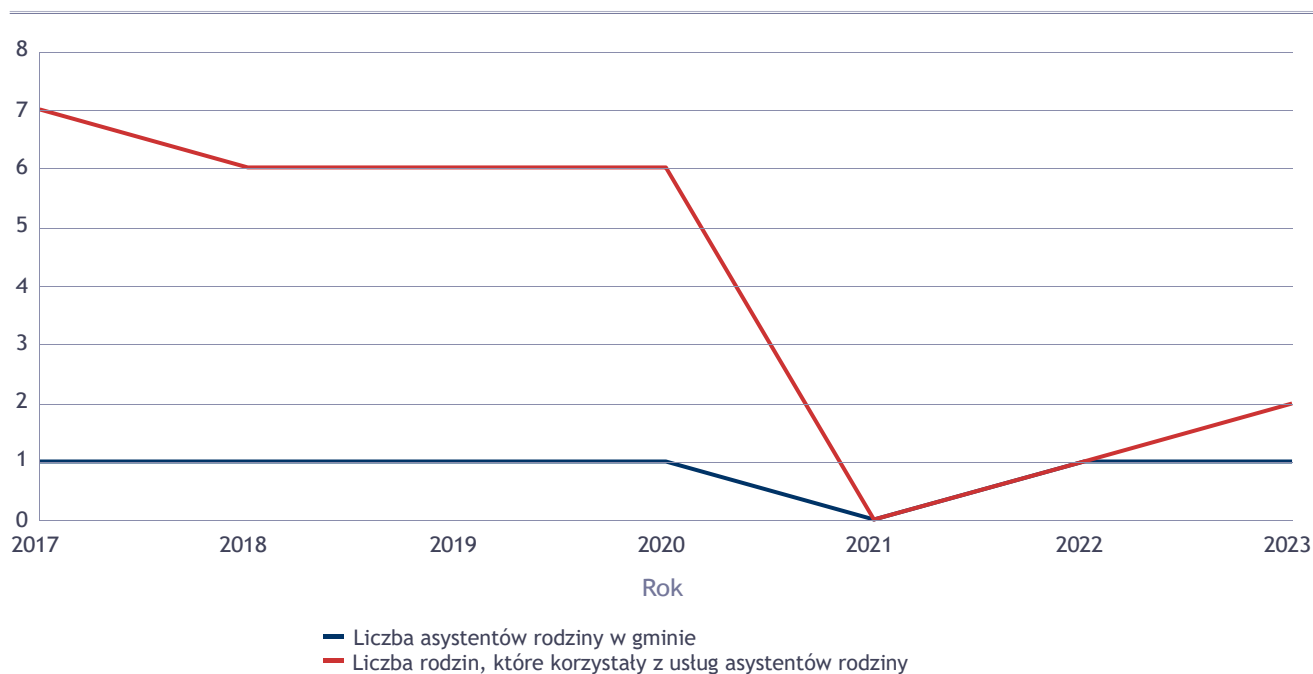
konfliktem zbrojnym na terytorium tego państwa” (Dz. U. z 2024r. poz. 167 z późn. zm.). Przyjęty 12 marca dokument określał m.in. formy wsparcia tych osób. Jednym z jej elementów było świadczenie w wysokości 300 zł. Obywatelowi Ukrainy, który został wpisany do rejestru PESEL, przysługiwała pomoc w postaci jednorazowego świadczenia pieniężnego w wysokości 300 zł na osobę.

Wnioski o uzyskanie świadczenia można składać w odpowiednich instytucjach. W przypadku Gminy Raczki usługę tę realizował Gminny Ośrodek Pomocy Społecznej. Świadczenie było wypłacane jednorazowo. W okresie od stycznia do grudnia 2024 nie poniesiono żadnych kosztów związanych z tą ustawą.

Liczba asystentów rodziny oraz liczba rodzin objętych pracą asystenta rodziny

	2017	2018	2019	2020	2021	2022	2023	2024
Liczba asystentów rodziny w gminie	1	1	1	1	0	1	1	1
Liczba rodzin, które korzystały z usług asystentów rodziny	7	6	6	6	0	1	2	3

Liczba asystentów rodziny oraz liczba rodzin



**Dane o osobach korzystających z pomocy i wsparcia
 GMINA - ZADANIA OPS, CUS ORAZ MOPS, MOPR
 wypełniają wyłącznie gminy i miasta na prawach powiatu
 w całym okresie sprawozdawczym**

WYSZCZEGÓLNIENIE		Rok 2023	Rok oceny 2024	Prognoza 2025
ŚWIADCZENIA PIENIĘŻNE Z POMOCY SPOŁECZNEJ				
ZASIŁEK STAŁY				
Liczba osób	1	15	20	20
Kwota świadczeń w złotych	2	94 859	166 125	166 125
W tym: (wiersze 3-6)				
Zasiłek stały dla osób samotnie gospodarujących				
Liczba osób	3	15	20	20
Kwota świadczeń w złotych	4	94 859	166 125	166 125
Zasiłek stały dla osoby w rodzinie				
Liczba osób	5	0	0	0
Kwota świadczeń w złotych	6	0	0	0
ZASIŁEK OKRESOWY				
Liczba osób	7	22	23	23
Kwota świadczeń w złotych	8	50 721	68 669	68 669
W tym: (wiersze 9-16)				
Zasiłek okresowy z tytułu bezrobocia				
Liczba osób	9	19	17	17
Kwota świadczeń w złotych	10	47 283	52 747	52 747
Zasiłek okresowy z tytułu długotrwałej choroby				
Liczba osób	11	2	3	3
Kwota świadczeń w złotych	12	1 886	2 285	2 286
Zasiłek okresowy z tytułu innych powodów				
Liczba osób	13	1	3	3
Kwota świadczeń w złotych	14	1 552	13 636	13 636
Zasiłek okresowy z tytułu możliwości utrzymania lub nabycia uprawnień do świadczeń z innych systemów zabezpieczenia społecznego				
Liczba osób	15	0	0	0
Kwota świadczeń w złotych	16	0	0	0
Zasiłek okresowy kontynuowany niezależnie od dochodu na podstawie art. 38 ust. 4a i 4b				
Liczba osób	17	0	0	0
Kwota świadczeń w złotych	18	0	0	0
ZASIŁEK CELOWY				
Liczba osób	19	43	62	62
Kwota świadczeń w złotych	20	36 150	31 812	31 812
W tym: (wiersze 21 - 22)				
ZASIŁEK CELOWY PRZYZNANY W RAMACH PROGRAMU WIELOLETNIEGO "POSILEK W SZKOLE I W DOMU"				
Liczba osób	21	23	38	38
Kwota świadczeń w złotych	22	36 150	28 000	28 000
ZASIŁEK CELOWY PRZYZNANY NIEZALEŻNIE OD DOCHODU na podstawie art. 39a ust. 1 i 2				

WYSZCZEGÓLNIENIE		Rok 2022	Rok oceny 2023	Prognoza 2024
Liczba osób	23	0	0	0
Kwota świadczeń w złotych	24	0	0	0
ŚWIADCZENIA NIEPIENIĘŻNE Z POMOCY SPOŁECZNEJ				
POSIŁEK OGÓLEM				
Liczba osób	25	20	33	33
Kwota świadczeń w złotych	26	7 907	17 521	17 521
W tym: (z wierszy 25 - 26)				
DLA DZIECI (z wyłączeniem posiłków przyznanych doraźnie dzieciom i młodzieży/MRiPS-03, dział 1B, wiersz 25)				
Liczba osób	27	20	33	33
Kwota świadczeń w złotych	28	7 907	17 521	17 521
W tym (z wierszy 25-26):				
POSIŁEK świadczenie przyznane w ramach programu wieloletniego "POSIŁEK W SZKOLE I W DOMU"				
Liczba osób	29	20	33	33
Kwota świadczeń w złotych	30	7 907	17 521	17 521
W tym (z wierszy 29-30):				
DLA DZIECI				
Liczba osób	31	20	33	33
Kwota świadczeń w złotych	32	6 492	17 521	17 521
SCHRONIENIE - OGÓLEM				
Liczba osób	33	0	0	0
Kwota świadczeń w złotych	34	0	0	0
UBRANIE				
Liczba osób	35	0	0	0
Kwota świadczeń w złotych	36	0	0	0
SPRAWIENIE POGRZEBU				
Liczba osób	37	0	0	0
Kwota świadczeń w złotych	38	0	0	0
ODPŁATNOŚĆ GMINY ZA POBYT W DOMU POMOCY SPOŁECZNEJ				
Liczba osób	39	13	10	10
Kwota świadczeń w złotych	40	462 100	450 763	450 763
WSPIERANIE RODZINY I PIECZA ZASTĘPCZA				
Liczba rodzin objęta pracą asystenta rodziny	41	1	3	3
Liczba rodzin wspierających	42	0	0	0
Liczba asystentów rodziny	43	1	1	1
Odpłatność za pobyt dziecka w pieczy zastępczej w złotych	44	7 769	44 844	44 844

4. Inne rodzaje pomocy i świadczeń

Analizując liczbę świadczeń rodzinnych w postaci **zasiłków rodzinnych wraz z dodatkami** należy stwierdzić, iż zmalała liczba rodzin korzystających z tej formy pomocy:

- w roku 2023 ośrodek wypłacił 4 091 świadczeń na kwotę 429 390,63 zł,
- w roku 2024 wypłacono już tylko 2 831 świadczeń na kwotę 302 803,68 zł

Jest to spadek aż o 1 260 świadczeń na kwotę 126 586,95 zł.

Zmalała również liczba świadczeń z tytułu urodzenia się dziecka (jednorazowa zapomoga z tyt. urodzenia się dziecka)

- w roku 2023 wypłacono 19 świadczeń na kwotę 19 000,00,00 zł.
- W roku 2024 wypłacono tylko 7 świadczeń na kwotę 7 000,00 zł

Nastąpił spadek o 12 świadczeń na kwotę 12 000 zł względem roku poprzedniego.

W porównaniu do roku 2023 znacząco wzrosła liczba oraz kwota wypłaconych świadczeń pielęgnacyjnych:

- w roku 2023 wypłacono 423 świadczenia na kwotę 1 030 263,50 zł.
- W roku 2024 wypłacono 581 świadczeń na kwotę 1 723 053,30 zł

Jest to znaczący wzrost aż o 158 dodatkowych świadczeń, a co za tym idzie wzrost wydatków na kwotę 692 789,80 zł.

W związku ze wzrostem liczby rodzin korzystających ze świadczenia pielęgnacyjnego w roku 2023 wzrosły również wydatki związane z opłacaniem składek społecznych i zdrowotnych za osoby pobierające ww. świadczenie.

W porównaniu do roku 2023 zmalała liczba wypłaconych świadczeń z funduszu alimentacyjnego:

- w roku 2023 wypłacono 127 świadczeń na kwotę 53.619,29 zł.
- W roku 2024 wypłacono 96 świadczeń na kwotę 41 889,79 zł

Jest to spadek o 31 świadczeń na kwotę 11 729,50 zł.

W przypadku gospodarstw domowych, którym przyznano świadczenie w postaci dodatku mieszkaniowego mocno zmniejszyła się liczba dodatków ze 134 (w roku 2023), do 98 (w roku 2024).

Wydatki również uległy zmniejszeniu:

- w roku 2023 kwota wypłaconych dodatków mieszkaniowych wyniosła 70 098,94 zł.
- W roku 2024 kwota wypłaconych świadczeń spadła do 40 796,06 zł.

W Gminie Raczki brakuje usług w postaci poradnictwa psychologicznego i rodzinnego, jednak w przypadku konieczności takiej pomocy, korzystamy z uprzejmości innych instytucji m.in. PCPR w Suwałkach oraz stowarzyszeń i poradni. Osoby najuboższe pomoc prawną mogą uzyskać w ramach nieodpłatnej pomocy prawnej w PCPR Suwałki. W Gminie Raczki istnieje Zespół Interdyscyplinarny ds. Przeciwdziałania Przemocy Domowej, zajmujący się sprawami przeciwdziałania przemocy domowej, który realizował założenia Gminnego Programu Przeciwdziałania Przemocy w Rodzinie oraz Ochrony Ofiar Przemocy w Rodzinie dla Gminy Raczki na lata 2023-2027. Ścisła współpraca członków zespołu ma na celu wspieranie rodzin i osób dotkniętych przemocą i zapobieganie sytuacjom, które skutkują umieszczeniem ofiar w Ośrodkach Interwencji Kryzysowej. Angażowanie otoczenia rodzinnego ofiar ma na celu ograniczenie umieszczeń w ośrodkach interwencji.

W 2024 roku tut. Ośrodek realizował zadania wynikające z ustawy z dnia 27 kwietnia 2001r. – Prawo ochrony środowiska (Dz. U. z 2024 r., poz. 54 ze zm.) i na jej podstawie wydał 127 zaświadczeń o wysokości przeciętnego miesięcznego dochodu przypadającego na jednego członka gospodarstwa domowego.

Gminny Ośrodek Pomocy Społecznej w Raczkach otrzymał kolejne zadanie do realizacji, była to wypłata stypendiów oraz zasiłków szkolnych. Podstawą prawną przyznawania stypendium i zasiłku szkolnego jest ustawa z dnia 7 września 1991 r. o systemie oświaty. Stypendium szkolne może otrzymać uczeń znajdujący się w trudnej sytuacji materialnej, wynikającej z niskich dochodów na osobę w rodzinie. Wysokość stypendium uzależniona jest od sytuacji dochodowej oraz występowania w rodzinie następujących okoliczności: bezrobocia, niepełnosprawności, ciężkiej lub długotrwałej choroby, wielodzietności, braku umiejętności wypełniania funkcji opiekuńczo-wychowawczych, alkoholizm lub narkomania, a także gdy rodzina jest niepełna lub wystąpiło zdarzenie losowe. Przyznane uczniom stypendium szkolne realizowane było jako refundacja poniesionych i udokumentowanych zakupów i opłat na cele edukacyjne. Podstawą do refundacji było przedłożenie faktur VAT i rachunków. Kryterium dochodowe będące podstawą ustalenia pomocy materialnej dla uczniów wynosiło: 600 zł netto na osobę w rodzinie. Dochody rodziny wyliczane są na podstawie ustawy o pomocy społecznej. Kwota przyznanych stypendiów szkolnych wyniosła – 22.007,31 zł, z dotacji 19.806,58 zł, ze środków własnych – 2.200,73 zł. Stypendium szkolne otrzymało 16 uczniów. Obsługę świadczeń prowadził GOPS w Raczkach.

REALIZACJA USTAWY O DODATKU OSŁONOWYM - Zasady i tryb przyznawania oraz ustalania i wypłaty dodatku osłonowego regulowały przepisy ustawy z dnia 17 grudnia 2021 roku o dodatku osłonowym (t.j. Dz. U. z 2024r. poz. 953). Dodatek osłonowy przysługiwał gospodarstwu domowemu, którego przeciętne miesięczne dochody nie przekraczały 2100 zł w gospodarstwie jednoosobowym albo 1500 zł na osobę w gospodarstwie wieloosobowym.

Wysokości dopłat w ramach dodatku osłonowego:

- jednoosobowe gospodarstwo domowe otrzymało 228,80/286 zł* przy założeniu, że jej dochód nie przekraczał 2100 złotych,
- gospodarstwo 2-3 osobowe otrzymało 343,20/429 zł* przy założeniu, że dochód nie przekraczał 1500 zł miesięcznie na osobę,
- gospodarstwo 4-5 osobowe otrzymało 486,20/607,75 zł* przy założeniu, że dochód nie przekraczał 1500 zł miesięcznie na osobę,
- gospodarstwo 6 i więcej osobowe otrzymało 657,80 zł/822,25 zł* przy założeniu, że dochód nie przekraczał 1500 zł miesięcznie na osobę.

*kwota dofinansowania uzależniona od źródła ogrzewania.

W przypadku dodatku osłonowego obowiązywała tzw. zasada złotówka za złotówkę. Oznaczało to, że dodatek ten przyznawany był nawet po przekroczeniu kryterium dochodowego, a kwota dodatku była pomniejszana o kwotę tego przekroczenia. Minimalna kwota wypłacanych dodatków osłonowych wynosiła 20 zł. Aby otrzymać dodatek osłonowy należało złożyć wniosek do 30 kwietnia 2024 roku do gminy właściwej ze względu na miejsce zamieszkania. Dodatek osłonowy był przyznawany przez wójta, burmistrza lub prezydenta miasta, przy czym przyznanie dodatku osłonowego nie wymagało wydania decyzji administracyjnej. Wypłata dodatku była zadaniem z zakresu administracji rządowej i podlegała realizacji przez gminy. Wypłata dodatków realizowana była jednorazowo do 30 czerwca 2024 r. Ww. zadanie realizował GOPS w Raczkach, w 2024 roku dodatek osłonowy otrzymało 358 gospodarstw domowych w łącznej kwocie 142 961,72 zł.

REALIZACJA USTAWY O BONIE ENERGETYCZNYM - Bon energetyczny wprowadziła ustawa z 23 maja 2024 r. o bonie energetycznym oraz o zmianie niektórych ustaw w celu ograniczenia cen energii elektrycznej, gazu ziemnego i ciepła systemowego (Dz. U. z 2024 r., poz. 859 ze zm.). Świadczenie to pozwoliło częściowo pokryć płatności z tytułu energii elektrycznej. Aby otrzymać wsparcie finansowe, konieczne było spełnienie wymagań określonych w ustawie.

Bon energetyczny przysługiwał za okres od 1 lipca do 31 grudnia 2024 r. każdemu gospodarstwu domowemu spełniającemu kryterium dochodowe. Dochody za 2023 r. nie powinny być przekraczać 2 500 zł na osobę w gospodarstwie jednoosobowym lub 1 700 zł na osobę w gospodarstwie wieloosobowym.

Jednocześnie obowiązywała tzw. zasada złotówka za złotówkę, co oznaczało, iż bon energetyczny był przyznawany nawet po przekroczeniu kryterium dochodowego, a kwota bonu była pomniejszana o kwotę tego przekroczenia. Minimalna kwota wypłacanych bonów energetycznych wynosiła 20 zł. Poniżej 20 zł kwota bonu energetycznego nie była wypłacana.

Kwota bonu energetycznego wynosiła:

- 300 zł – dla gospodarstwa domowego jednoosobowego;
- 400 zł – dla gospodarstwa domowego składającego się z 2 do 3 osób;
- 500 zł – dla gospodarstwa domowego składającego się z 4 do 5 osób;
- 600 zł – dla gospodarstwa domowego składającego się z co najmniej 6 osób.

W przypadku gdy **główne źródło ogrzewania danego gospodarstwa domowego było zasilane energią elektryczną** i było wpisane lub zgłoszone do centralnej ewidencji emisyjności budynków, do dnia 1 kwietnia 2024 r., albo po tym dniu - w przypadku głównych źródeł ogrzewania zgłoszonych lub wpisanych po raz pierwszy do centralnej ewidencji emisyjności budynków, bon energetyczny przyznawany był w wysokości:

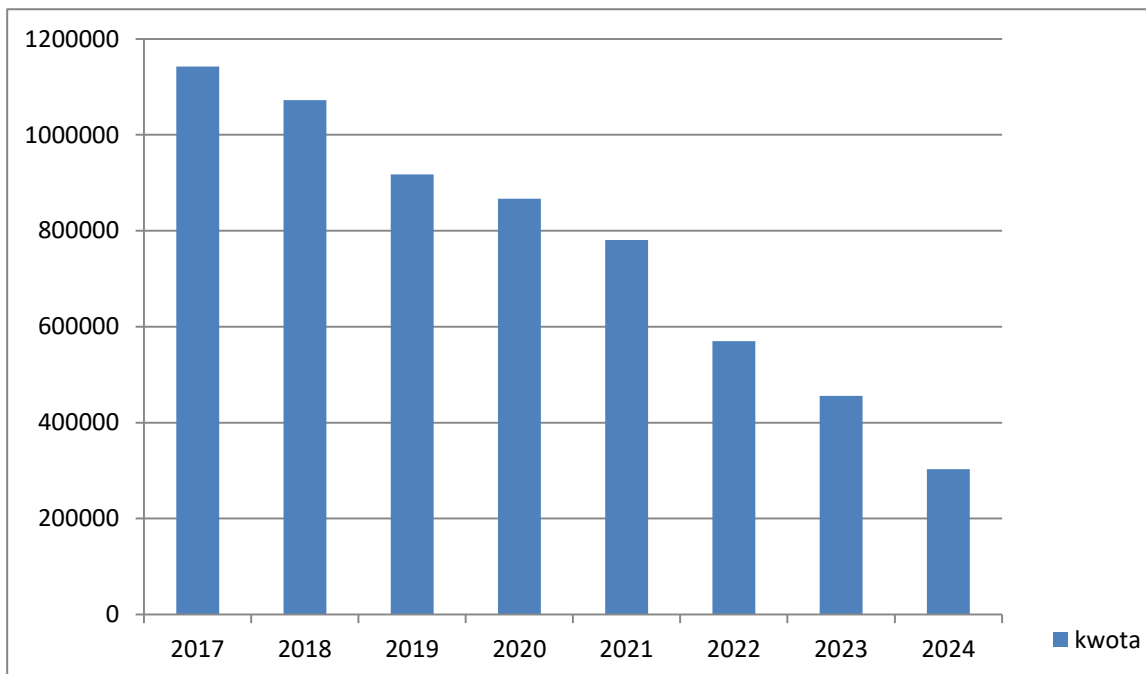
- 600 zł – dla gospodarstwa domowego jednoosobowego;
- 800 zł – dla gospodarstwa domowego składającego się z 2 do 3 osób;
- 1000 zł – dla gospodarstwa domowego składającego się z 4 do 5 osób;
- 1200 zł – dla gospodarstwa domowego składającego się z co najmniej 6 osób.

Wnioski o bon energetyczny można było składać w terminie od dnia 1 sierpnia 2024 r. do dnia 30 września 2024 r. Ośrodek wypłacił bon energetyczny dla 362 gospodarstw domowych na łączną kwotę 144 770,65 zł.

Kwota zasiłków rodzinnych wraz z dodatkami ogółem wypłaconych w ciągu roku

Rok	Kwota
2017	1 142 026,99 zł
2018	1 072 456,42 zł
2019	917 649,51 zł
2020	866 955,27 zł
2021	780 574,27 zł
2022	570 175,39 zł
2023	455 587,75 zł
2024	302 803,68 zł

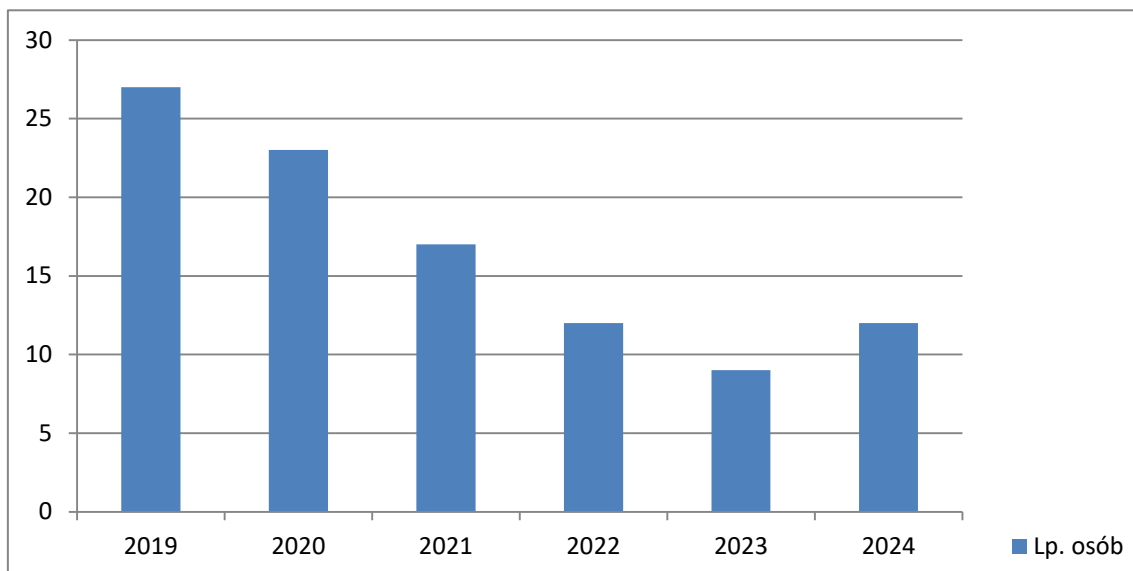
Kwota zasiłków rodzinnych wraz z dodatkami oraz jednorazowej zapomogi z tytułu urodzenia dziecka



Kwota zasiłków rodzinnych wraz z dodatkami oraz jednorazowej zapomogi z tytułu urodzenia dziecka

Liczba osób korzystających ze świadczenia alimentacyjnego w poszczególnych latach

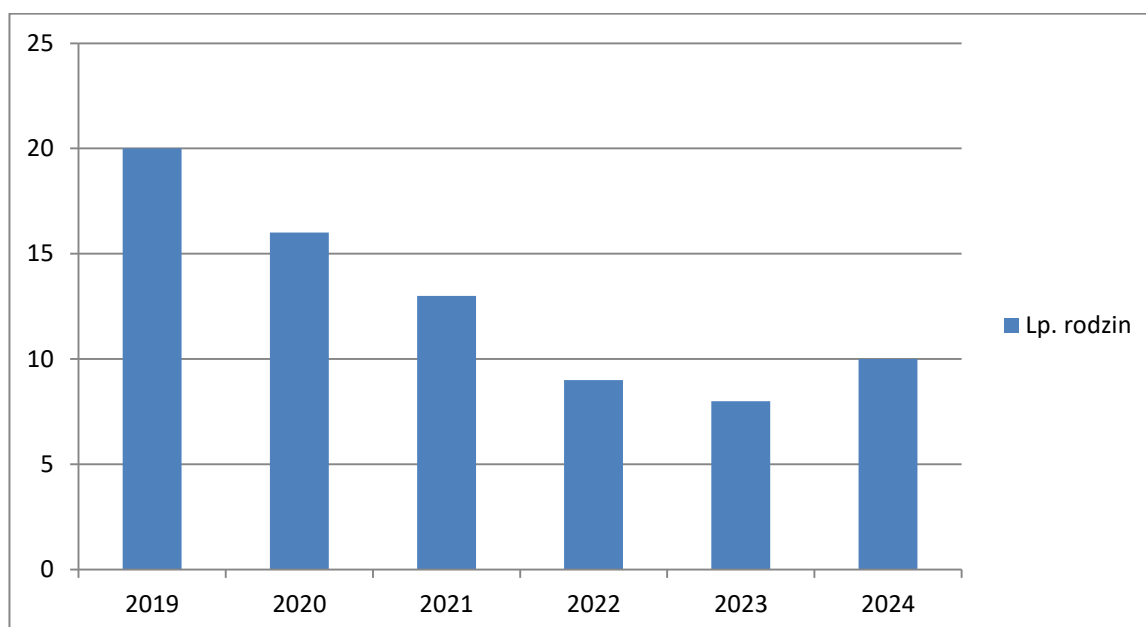
	Liczba osób					
	2019	2020	2021	2022	2023	2024
Liczba osób korzystających ze świadczenia alimentacyjnego	27	23	17	12	9	12



Liczba osób korzystających ze świadczenia alimentacyjnego

Liczba rodzin korzystających ze świadczenia alimentacyjnego w poszczególnych latach

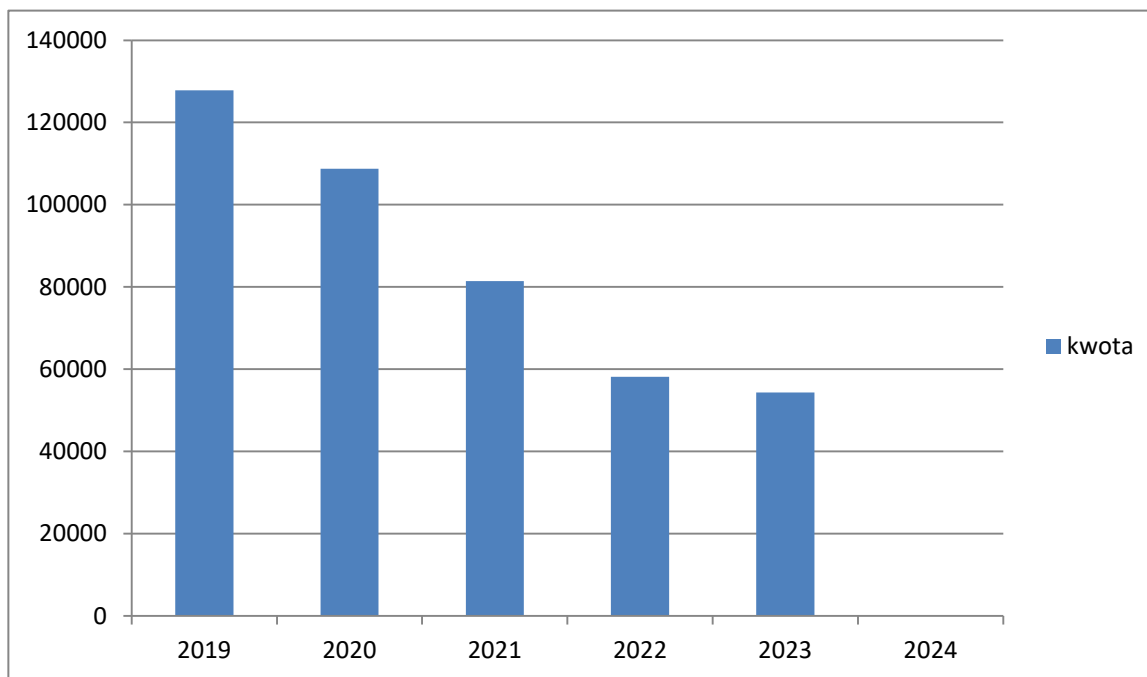
	Liczba rodzin					
	2019	2020	2021	2022	2023	2024
Liczba rodzin korzystających ze świadczenia alimentacyjnego	20	16	13	9	8	10



Liczba rodzin korzystających ze świadczenia alimentacyjnego

Kwota świadczeń z funduszu alimentacyjnego w poszczególnych latach [w zł]

	Kwota					
	2019	2020	2021	2022	2023	2024
Ogólna kwota świadczeń z funduszu alimentacyjnego	127 820	108 720	81 457	58 194	54 371	41 890



Kwota świadczeń z funduszu alimentacyjnego

INNE RODZAJE POMOCY I ŚWIADCZEŃ

WYSZCZEGÓLNIENIE		Rok 2023	Rok oceny 2024	Prognoza 2025
DODATKI MIESZKANIOWE				
Liczba gospodarstw domowych	1	22	16	16
Kwota świadczeń w złotych	2	38 291	29 303	29 303
DODATKI ENERGETYCZNE				
Liczba gospodarstw domowych	3	0	0	0
Kwota świadczeń w złotych	4	0	0	0

5. Zasoby instytucjonalne pomocy i wsparcia

W 2024r. na terenie gminy Raczki, nie funkcjonowały ośrodki wsparcia, środowiskowe domy samopomocy, kluby pomocy, noclegownie oraz ogrzewalnie.

ZASOBY INSTYTUCJONALNE POMOCY I WSPARCIA

WYSZCZEGÓLNIENIE		Rok 2023	Rok oceny 2024	Prognoza 2025
OŚRODKI WSPARCIA - OGÓŁEM				
Liczba miejsc w placówkach ogółem	1	0	0	0
Liczba osób korzystających	2	0	0	0

Liczba osób oczekujących (wg stanu na 31 grudnia danego roku)	3	0	0	0
Liczba decyzji odmownych (wg stanu na 31 grudnia danego roku)	4	0	0	0
Kadra placówek - liczba osób zatrudnionych ogółem (wg stanu na 31 grudnia danego roku)	5	0	0	0
Roczny koszt prowadzenia i utrzymania placówek (w złotych)	6	0	0	0
W TYM (z wierszy 1-6, dotyczy wierszy 7-27):				
ŚRODOWISKOWE DOMY SAMOPOMOCY				
Liczba miejsc w placówkach ogółem	7	0	0	0
Liczba osób korzystających	8	0	0	0
Liczba osób umieszczonych	9	0	0	0
Liczba osób oczekujących (wg stanu na 31 grudnia danego roku)	10	0	0	0
Kadra placówek - liczba osób zatrudnionych ogółem (wg stanu na 31 grudnia danego roku)	11	0	0	0
Roczny koszt prowadzenia i utrzymania placówek (w złotych)	12	0	0	0
DZIENNE DOMY POMOCY				
Liczba miejsc w placówkach ogółem	13	0	0	0
Liczba osób korzystających	14	0	0	0
Liczba osób oczekujących (wg stanu na 31 grudnia danego roku)	15	0	0	0
Kadra placówek - liczba osób zatrudnionych ogółem (wg stanu na 31 grudnia danego roku)	16	0	0	0
Roczny koszt prowadzenia i utrzymania placówek (w złotych)	17	0	0	0
KLUBY SAMOPOMOCY				
Liczba miejsc w placówkach ogółem	18	0	0	0
Liczba osób korzystających	19	0	0	0
Liczba osób oczekujących (wg stanu na 31 grudnia danego roku)	20	0	0	0
Kadra placówek - liczba osób zatrudnionych ogółem (wg stanu na 31 grudnia danego roku)	21	0	0	0
Roczny koszt prowadzenia i utrzymania placówek (w złotych)	22	0	0	0
SCHRONISKA DLA OSÓB BEZDOMNYCH i SCHRONISKA DLA OSÓB BEZDOMNYCH Z USŁUGAMI OPIEKUŃCZYMI				
Liczba miejsc w placówkach ogółem	23	0	0	0
Liczba osób korzystających	24	0	0	0
Liczba osób skierowanych w wyniku eksmisji	25	0	0	0
Kadra placówek - liczba osób zatrudnionych ogółem (wg stanu na 31 grudnia danego roku)	26	0	0	0
Roczny koszt prowadzenia i utrzymania placówek (w złotych)	27	0	0	0
OGRZEWALNIE				
WYSZCZEGÓLNIENIE		Rok 2023	Rok oceny 2024	Prognoza 2025
Liczba miejsc w placówkach ogółem	28	0	0	0
Liczba osób korzystających	29	0	0	0
Kadra placówek - liczba osób zatrudnionych ogółem (wg stanu na 31 grudnia danego roku)	30	0	0	0
Roczny koszt prowadzenia i utrzymania placówek (w złotych)	31	0	0	0
NOCLEGOWNIE				

Liczba miejsc w placówkach ogółem	32	0	0	0
Liczba osób korzystających	33	0	0	0
Liczba osób skierowanych w wyniku eksmisji	34	0	0	0
Kadra placówek - liczba osób zatrudnionych ogółem (wg stanu na 31 grudnia danego roku)	35	0	0	0
Roczny koszt prowadzenia i utrzymania placówek (w złotych)	36	0	0	0

ZASOBY INSTYTUCJONALNE POMOCY i WSPARCIA (c.d.)

WYSZCZEGÓLNIENIE		Rok 2023	Rok oceny 2024	Prognoza 2025
DOMY POMOCY SPOŁECZNEJ				
Liczba miejsc w placówkach ogółem	1	0	0	0
Liczba miejsc usługi wsparcia krótkoterminowego	2	X	0	0
Liczba osób korzystających	3	0	0	0
Liczba osób korzystających z usługi wsparcia krótkoterminowego	4	X	0	0
Liczba osób umieszczonych	5	0	0	0
Liczba osób oczekujących (wg stanu na 31 grudnia danego roku)	6	0	0	0
Liczba decyzji odmownych (wg stanu na 31 grudnia danego roku)	7	0	0	0
Kadra placówek - liczba osób zatrudnionych ogółem (wg stanu na 31 grudnia danego roku)	8	0	0	0
Roczny koszt prowadzenia i utrzymania placówek (w złotych)	9	0	0	0
MIESZKANIA TRENINGOWE ORAZ WSPOMAGANE OGÓŁEM				
Liczba miejsc w placówkach ogółem	10	0	0	0
Liczba osób korzystających	11	0	0	0
Liczba osób umieszczonych	12	0	0	0
Liczba osób oczekujących (wg stanu na 31 grudnia danego roku)	13	0	0	0
Kadra placówek - liczba osób zatrudnionych ogółem (wg stanu na 31 grudnia danego roku)	14	0	0	0
Roczny koszt prowadzenia i utrzymania placówek (w złotych)	15	0	0	0
OŚRODKI INTERWENCJI KRYZYSOWEJ OGÓŁEM (powiatowe)				
Liczba miejsc w placówkach ogółem	16	0	0	0
Liczba osób korzystających	17	0	0	0
PLACÓWKI SPECJALISTYCZNEGO PORADNICTWA (powiatowe)				
Liczba osób korzystających	18	0	0	0
Kadra placówek - liczba osób zatrudnionych ogółem (wg stanu na 31 grudnia danego roku)	19	0	0	0
Roczny koszt prowadzenia i utrzymania placówek (w złotych)	20	0	0	0
PLACÓWKI WSPARCIA DZIENNEGO				
Liczba miejsc w placówkach ogółem	21	0	0	0
Liczba osób korzystających	22	0	0	0
Kadra placówek - liczba osób zatrudnionych ogółem (wg stanu na 31 grudnia danego roku)	23	0	0	0
Roczny koszt prowadzenia i utrzymania placówek (w złotych)	24	0	0	0

PLACÓWKI OPIEKUŃCZO-WYCHOWAWCZE OGÓLEM				
Liczba miejsc w placówkach ogółem	25	X	X	X
Liczba osób korzystających	26	X	X	X
Kadra placówek - liczba osób zatrudnionych ogółem (wg stanu na 31 grudnia danego roku)	27	X	X	X
Roczny koszt prowadzenia i utrzymania placówek (w złotych)	28	X	X	X
W tym: PLACÓWKI TYPU RODZINNEGO				
Liczba miejsc w placówkach ogółem	29	X	X	X
Liczba osób korzystających	30	X	X	X
Kadra placówek - liczba osób zatrudnionych ogółem (wg stanu na 31 grudnia danego roku)	31	X	X	X
Roczny koszt prowadzenia i utrzymania placówek (w złotych)	32	X	X	X
CENTRUM INTEGRACJI SPOŁECZNEJ				
Liczba uczestników zajęć	33	0	0	0
KLUB INTEGRACJI SPOŁECZNEJ				
Liczba uczestników zajęć	34	0	0	0
WARSZTAT TERAPII ZAJĘCIOWEJ				
Liczba uczestników zajęć	35	0	0	0
Kadra placówek - liczba osób zatrudnionych ogółem (wg stanu na 31 grudnia danego roku)	36	0	0	0
Roczny koszt prowadzenia i utrzymania placówek (w złotych)	37	0	0	0
ZAKŁAD AKTYWNOŚCI ZAWODOWEJ				
Liczba uczestników zajęć	38	0	0	0

INNE INSTYTUCJE POMOCY I WSPARCIA

Rodzaj instytucji	Wyszczególnienie		Rok 2023	Rok oceny 2024	Prognoza 2025
Spółdzielnie socjalne dla których JST jest założycielem lub członkiem	Liczba spółdzielni socjalnych	1	0	0	0
	Liczba osób zatrudnionych w spółdzielniach socjalnych (ogółem wg stanu na 31 grudnia danego roku)	2	0	0	0
	W tym, z wiersza powyżej, liczba osób, o których mowa w art. 4 ust. 1 ustawy o spółdzielniach socjalnych, zatrudnionych w spółdzielniach socjalnych (wg stanu na 31 grudnia danego roku)	3	0	0	0
Liczba organizacji pozarządowych w obszarze włączenia społecznego działających na terenie JST	4		0	0	0

6. Kadra jednostki organizacyjnej pomocy społecznej

Szczegółową organizację i zasady funkcjonowania ośrodka określa Regulamin Organizacyjny Gminnego Ośrodka Pomocy Społecznej w Raczkach.

W 2024r. powyższe zadania wykonywali pracownicy Gminnego Ośrodka Pomocy Społecznej. Liczba etatów:

- starszy specjalista pracy socjalnej- koordynator – 1 etat,
- specjalista pracy socjalnej – 1 etat,
- starszy pracownik socjalny – 1 etat
- młodszy opiekun w ośrodku pomocy społecznej – 1 etat,

- inspektor ds. świadczeń rodzinnych – 1 etat,
- inspektor ds. świadczeń rodzinnych, kancelaryjnych i kadr – 1 etat,
- kierownik - 1 etat,
- główny księgowy – ½ etatu.

Dodatkowo ww. zadania realizowało 6 osób zatrudnionych na podstawie umowy zlecenie:

- zadania z zakresu wspierania rodziny i systemu pieczy zastępczej – 1 asystent rodziny,
- opiekun w ośrodku pomocy społecznej – 1 opiekun,
- zadania finansowane ze środków z Funduszu Solidarnościowego w ramach Programu „Asystent osobisty osoby z niepełnosprawnością” dla Jednostek Samorządu Terytorialnego – edycja 2024 – 5 asystentów osobistych osoby z niepełnosprawnością.

Kadra jednostek organizacyjnych pomocy społecznej - osoby zatrudnione

Zatrudnieni	2020	2021	2022	2023	2024
Ogółem we wszystkich rodzajach placówek	8	9	8	5	7
Kierownicy, dyrektorzy, zastępcy	1	1	1	1	1

6.1. Zatrudnienie pomocnicze w jednostce organizacyjnej pomocy społecznej

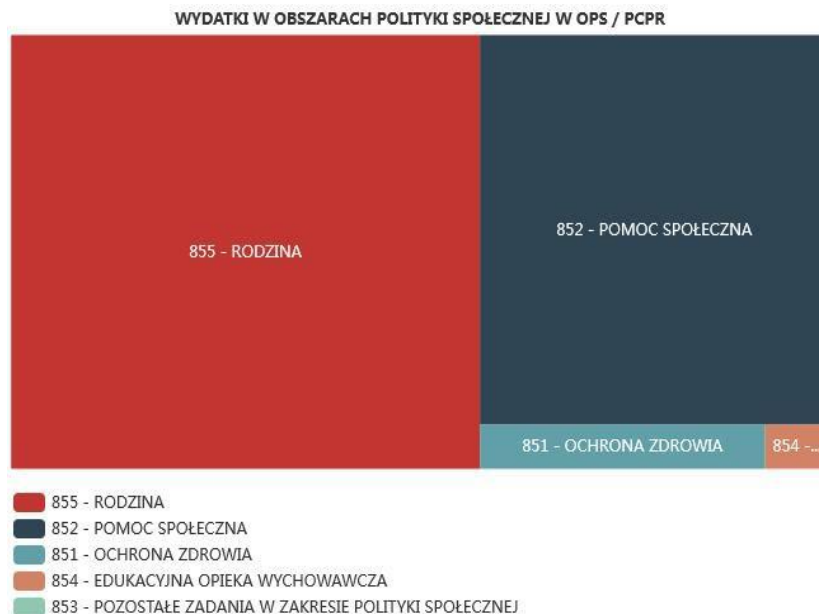
W 2024r. nie były zatrudniane osoby pomocnicze w Gminnym Ośrodku Pomocy Społecznej w Raczkach.

6.2. Zespoły pracy socjalnej i integracji społecznej w jednostce pomocy społecznej

Na terenie naszej gminy nie funkcjonują zespoły pracy socjalnej.

7. Środki finansowe na wydatki w pomocy społecznej i innych obszarach polityki społecznej w budżecie jednostki samorządu terytorialnego

W gminie Raczki w 2024r. środki finansowe wydatkowane na zadania z zakresu polityki społecznej wyniosły 4.869.672,28



**ŚRODKI FINANSOWE NA WYDATKI W POMOCY SPOŁECZNEJ I INNYCH OBSZARACH POLITYKI SPOŁECZNEJ W BUDŻECIE JEDNOSTKI SAMORZĄDU TERYTORIALNEGO
ZADANIA WŁASNE I ZADANIA ZLECONE - w złotych**

WYSZCZEGÓLNIENIE		Rok 2023	Rok oceny 2024	Prognoza 2025
OGÓLEM				
OGÓŁEM (działy)	1	6 122 135	4 869 672	5 000 000
W tym: w budżecie OPS/PCPR	2	5 932 194	4 869 672	5 000 000
851 - OCHRONA ZDROWIA				
85153 - Przeciwdziałanie narkomanii	3	0	0	0
w tym: w budżecie OPS / PCPR	4	0	0	0
85154 - Przeciwdziałanie alkoholizmowi	5	160 531	134 510	150 000
w tym: w budżecie OPS / PCPR	6	0	134 510	150 000
852 - POMOC SPOŁECZNA				
85202 - Domy pomocy społecznej	7	462 100	450 763	600 000
w tym: w budżecie OPS / PCPR	8	462 100	450 763	600 000
85203 - Ośrodki Wsparcia	9	0	0	0
w tym: w budżecie OPS / PCPR	10	0	0	0
85205 - Zadania w zakresie przeciwdziałania przemocy w rodzinie	11	399	0	0
w tym: w budżecie OPS / PCPR	12	399	0	0
85213 - Składki na ubezpieczenie zdrowotne opłacane za osoby pobierające niektóre świadczenia z pomocy społecznej oraz za osoby uczestniczące w zajęciach w centrum integracji społecznej	13	8 505	12 877	15 000
w tym: w budżecie OPS / PCPR	14	8 505	12 877	15 000
WYSZCZEGÓLNIENIE				
85214 - Zasiłki okresowe, celowe i pomoc w naturze oraz składki na ubezpieczenia emerytalne i rentowe	15	67 271	100 481	135 000
w tym: w budżecie OPS	16	67 271	100 481	135 000
85215 - Dodatki mieszkaniowe	17	38 291	29 303	50 000
w tym: w budżecie OPS	18	38 291	29 303	50 000
85216 - Zasiłki stałe	19	94 859	166 125	195 000
w tym: w budżecie OPS	20	94 859	166 125	195 000
85218 - Powiatowe Centra Pomocy Rodzinie	21	X	X	X
w tym: w budżecie PCPR	22	X	X	X
85219 - Ośrodki Pomocy Społecznej	23	546 883	730 128	800 000
w tym: w budżecie OPS	24	546 883	730 128	800 000
85220 - Jednostki specjalistycznego poradnictwa, mieszkania chronione i ośrodki interwencji kryzysowej	25	0	0	0
w tym: w budżecie OPS / PCPR	26	0	0	0
85228 - Usługi opiekuńcze i specjalistyczne usługi opiekuńcze	27	63 678	81 687	100 000
w tym: w budżecie OPS / PCPR	28	63 678	81 687	100 000
85230 - Pomoc w zakresie dożywiania	29	44 907	67 471	75 000
w tym: w budżecie OPS	30	44 907	67 471	75 000
85231 - Pomoc dla cudzoziemców	31	5 814	0	0
w tym: w budżecie OPS / PCPR	32	5 814	0	0

W tym (z wiersza 31): Wydatki na pomoc dla cudzoziemców w celu integracji ze środowiskiem (cudzoziemcy, którzy uzyskali status uchodźcy lub ochronę uzupełniającą)	33	0	0	0
w tym: w budżecie OPS / PCPR	34	0	306	0
85232 - Centra Integracji Społecznej	35	0	0	0
w tym: w budżecie OPS / PCPR	36	0	0	0
85278 - Usuwanie skutków klęsk żywiołowych	37	0	0	0
w tym: w budżecie OPS / PCPR	38	0	0	0
85295 - Pozostała działalność	39	0	0	0
w tym: w budżecie OPS / PCPR	40	0	0	0
853 - POZOSTAŁE ZADANIA W ZAKRESIE POLITYKI SPOŁECZNEJ				
85311 - Rehabilitacja zawodowa i społeczna osób niepełnosprawnych	41	0	0	0
w tym: w budżecie OPS / PCPR	42	0	0	0
85321 - Zespoły orzekania o niepełnosprawności	43	0	0	0
w tym: w budżecie dyspozycji OPS / PCPR	44	0	0	0
85324 - Państwowy Fundusz Rehabilitacji Osób Niepełnosprawnych	45	0	0	0
w tym: w budżecie OPS / PCPR	46	0	0	0
85395 - Pozostała działalność w zakresie polityki społecznej	47	0	0	0
w tym: w budżecie OPS / PCPR	48	0	0	0
854 - EDUKACYJNA OPIEKA WYCHOWAWCZA				
85415 - Pomoc materialna dla uczniów o charakterze socjalnym	49	19 360	22 007	25 000
w tym: w budżecie OPS / PCPR	50	0	22 007	25 000
WYSZCZEGÓLNIENIE		Rok 2023	Rok oceny 2024	Prognoza 2025
85416 - Pomoc materialna dla uczniów o charakterze motywacyjnym	51	10 050	8 400	15 000
w tym: w budżecie OPS / PCPR	52	0	8 400	15 000
855 - RODZINA				
85501 - Świadczenie wychowawcze	53	2 531 810	0	0
w tym: w budżecie OPS / PCPR	54	2 531 810	0	0
85502 - Świadczenia rodzinne, świadczenie z funduszu alimentacyjnego oraz składki na ubezpieczenia emerytalne i rentowe z ubezpieczenia społecznego	55	2 039 168	2 782 268	3 000 000
w tym: w budżecie OPS / PCPR	56	2 039 168	2 782 268	3 000 000
85504 - Wspieranie rodziny	57	960	7 525	10 000
w tym: w budżecie OPS / PCPR	58	960	7 525	10 000
85516 - Tworzenie i funkcjonowanie żłobków	59	0	0	0
w tym: w budżecie OPS / PCPR	60	0	0	0
85516 - Tworzenie i funkcjonowanie klubów dziecięcych	61	0	0	0
w tym: w budżecie OPS / PCPR	62	0	0	0
85516 - Dzienni opiekunowie	63	0	0	0
w tym: w budżecie OPS / PCPR	64	0	0	0
85508 - Rodziny zastępcze	65	7 769	37 319	50 000
w tym: w budżecie OPS / PCPR	66	7 769	37 319	50 000
85510 - Działalność placówek opiekuńczo-wychowawczych	67	0	0	0

w tym: w budżecie OPS / PCPR	68	0	0	0
85513 - Składki na ubezpieczenie zdrowotne opłacane za osoby pobierające niektóre świadczenia rodzinne, zgodnie z przepisami ustawy o świadczeniach rodzinnych oraz za osoby pobierające zasiłki dla opiekunów, zgodnie z przepisami ustawy z dnia 4 kwietnia 2014 r. o ustaleniu i wypłacie zasiłków dla opiekunów	69	19 780	25 143	30 000
w tym: w budżecie OPS / PCPR	70	19 780	25 143	30 000
85514 - Składki na ubezpieczenie zdrowotne opłacane za osoby przebywające na urloпах wychowawczych, za osoby zatrudnione jako nianie oraz za osoby sprawujące osobistą opiekę nad dzieckiem	71	0	0	0
w tym: w budżecie OPS / PCPR	72	0	0	0
85578 Usuwanie skutków klęsk żywiołowych	73	0	0	0
w tym: w budżecie OPS / PCPR	74	0	0	0

8. Aktywność projektowo-konkursowa jednostki organizacyjnej pomocy społecznej

Gminny Ośrodek Pomocy Społecznej w Raczkach był realizatorem Programu „Asystent osobisty osoby z niepełnosprawnością” dla Jednostek Samorządu Terytorialnego – edycja 2024 finansowanego ze środków pochodzących z Funduszu Solidarnościowego. Celem Programu było zapewnienie usług asystenta osobistego osoby niepełnosprawnej, mające na celu pomoc uczestnikom Programu w wykonywaniu codziennych czynności oraz w funkcjonowaniu w życiu społecznym

Zgodnie z założeniami projektu oraz wnioskiem złożonym przez GOPS w Raczkach osoby niepełnosprawne miały możliwość samodzielnego wyboru osób które będą świadczyć usługi asystenta.

Usługi asystenta osobistego osoby niepełnosprawnej w gminie Raczki świadczone były przez okres 11 miesięcy, tj. od lutego 2024r. do grudnia 2024r. W ramach ww. Programu faktycznym wsparciem asystenta osobistego osoby niepełnosprawnej objętych zostało 7 osób niepełnosprawnych, w tym:

- 6 osób w okresie od 16 lutego 2024 r. do 31.12.2023 r. – 11 miesięcy,

- 1 osoba w okresie od 16 lutego 2024 r. do 18 września 2024 r. – 8 miesięcy.

Do realizacji ww. zadania (zgodnie ze złożonym wnioskiem) zostało zatrudnionych 5 asystentów osobistych osoby niepełnosprawnej, wszyscy zostali wskazani przez uczestników Programu

9. Współpraca z organizacjami pozarządowymi - zadania zlecone w obszarze pomocy i wsparcia

Program Operacyjny Pomoc Żywnościowa to działanie współfinansowane ze środków Unii Europejskiej, którego celem jest wsparcie najbardziej potrzebujących. Beneficjentami FEPŻ są przede wszystkim osoby z dochodem poniżej kryterium dochodowego ustalonego w Programie (2.056,40 zł osoba samotnie gospodarująca, 1.590 zł na osobę w rodzinie), znajdujące się w trudnej sytuacji życiowej: bezrobotne, bezdomne, przewlekłe chore lub niepełnosprawne. Pomoc żywnościowa dla najbardziej potrzebujących mieszkańców Gminy Raczki jest przekazywana za pośrednictwem Caritas Diecezji Elckiej, Parafia Raczki i Parafia Janówka. Ww. kryteria od lutego 2024r. zostały podwyższone i do chwili obecnej wynoszą: 2.676,50 zł osoba samotnie gospodarująca, 2.180,95 zł na osobę w rodzinie)

Gminny Ośrodek Pomocy Społecznej w Raczkach w 2024r. współpracował z Caritas Diecezji Elckiej w zakresie wydawania skierowań do **Programu Fundusze Europejskie na Pomoc Żywnościową 2021-2027 współfinansowanego z Europejskiego Funduszu Społecznego Plus – Podprogram 2023**. Na przełomie roku 2023/2024r. wydano skierowania dla 109 rodzin (liczba osób w tych rodzinach 273). W roku ubiegłym żywność dostarczona pięciokrotnie (w każdym przypadku pracownicy socjalni tut. ośrodka, informują telefonicznie ww. osoby o terminie i godzinie odbioru żywności oraz organizują pomoc w rozładunku towaru). Ponadto pracownicy GOPS 22 osobom i rodzinom, które ze względów zdrowotnych nie są w stanie odebrać produktów żywnościowych osobiście, dostarczają je bezpośrednio do domów.

10. Wnioski końcowe

Na podstawie przedstawionych w niniejszym opracowaniu danych i analizy sytuacji nasuwają się następujące wnioski dotyczące potrzeb w zakresie zasobów pomocy społecznej w gminie. Rok 2025 będzie dla Ośrodka Pomocy Społecznej w Raczkach kontynuacją realizowanych zadań i prowadzonych działań wynikających z ustaw oraz podejmowanych nowych inicjatyw w zakresie rozwiązywania problemów społecznych. Działania te będą realizowane w szczególności poprzez wspomaganie funkcjonowania rodzin wieloprotblemowych z grup zagrożonych wykluczeniem społecznym poprzez rozwój specjalistycznego wsparcia rodziny, m.in. zastosowanie nowatorskich metod pracy socjalnej oraz profesjonalizację pracy socjalnej. Ponadto planowana jest realizacja działań związanych z usługą asystenta osobistego osoby z niepełnosprawnością, która ma na celu wsparcie osób starszych oraz niepełnosprawnym.

Analizując ocenę zasobów pomocy społecznej pod kątem istniejących problemów i potrzeb, należy pamiętać, iż sukces w realizacji zadań w dużej mierze zależy od decyzji podejmowanych przez inne podmioty polityki społecznej usytuowane zarówno na szczeblu lokalnym, jak i ponadlokalnym. Mając na względzie analizę zasobów pomocy społecznej Gminy Raczki przy planowaniu budżetu na kolejny rok na realizację zadań z zakresu pomocy społecznej warto zwrócić uwagę na następujące kwestie:

1.Zabezpieczenie środków finansowych na realizację zadań wynikających z przepisów ustawy o wspieraniu rodziny i systemie pieczy zastępczej.

W ramach realizacji zadań określonych w ustawie z dnia 9 czerwca 2011 r. o wspieraniu rodziny i systemie pieczy zastępczej w Gminnym Ośrodku Pomocy Społecznej w Raczkach, został zatrudniony asystent rodziny. Jego praca koncentrowała się przede wszystkim na poszukiwaniu rozwiązań trudnej sytuacji życiowej rodzin, w których znajdowały się małoletnie dzieci. Głównym celem asystentury było podniesienie umiejętności opiekuńczo-wychowawczych rodzin, umiejętności prowadzenia gospodarstwa domowego, radzenia sobie z problemami dnia codziennego.

W 2024 roku asystent rodziny pracował z 3 rodzinami, składającymi się z 9 osób, w tym: 6 dorosłych i 3 dzieci w wieku szkolnym. W rodzinie występowały problemy opiekuńczo-wychowawcze. W dwóch przypadkach rodziny zostały zobowiązane do współpracy z asystentem rodziny Postanowieniami Sądu Rejonowego w Suwałkach III Wydział Rodziny i Nieletnich. W przypadku trzeciej rodziny asystent rodziny został przyznany decyzją Kierownika tutejszego ośrodka.

Zgodnie z art. 191 ust. 1 oraz ust. 9 ustawy o wspieraniu rodziny i systemie pieczy zastępczej za dziecko umieszczone w rodzinie zastępczej, rodzinnym domu dziecka czy placówce opiekuńczo – wychowawczej, gmina właściwa ze względu na miejsce zamieszkania dziecka przed umieszczeniem go po raz pierwszy w pieczy zastępczej, ponosi wydatki. W 2024r. Gmina Raczeki współfinansowała wydatki na opiekę i wychowanie pięciorga dzieci z terenu gminy przebywających w 3 rodzinach zastępczych w Suwałkach.

Łączna kwota opłat ponoszonych zgodnie z art. 191 ust. 1 oraz ust. 9 ustawy o wspieraniu rodziny i systemie pieczy zastępczej wyniosła 44.844,17 zł, w tym:

- 37.319,34 zł – koszt poniesiony na pokrycie pobytu w rodzinach zastępczych oraz pokrycie pobytu w domu dziecka,
- 7.524,83 zł - koszty wynagrodzenia osoby zatrudnionej na stanowisku asystenta rodziny.

2.Wzrost nakładów na usługi opiekuńcze oraz finansowanie pobytu w domach pomocy społecznej.

Stopniowo zwiększający się udział osób starszych w populacji wymaga zintensyfikowania działań w zakresie pomocy i wsparcia skierowanego do tej grupy wiekowej. Starzejące się społeczeństwo to spore wyzwanie dla samorządów. Wzrastająca liczba osób przewlekłe chorych, niepełnosprawnych, często też idąca w parze z niewydolnością opiekuńczą rodzin wobec niesamodzielnych osób starszych, wymaga wysokich nakładów finansowych na zapewnienie im opieki całodobowej lub wsparcia dziennego.

Należy podkreślić, iż tutaj OPS od kilkunastu lat jest realizatorem usług opiekuńczych świadczonych w miejscu zamieszkania. Ten typ pomocy jest korzystniejszą formą wsparcia, ponieważ pozwala osobom starszym pozostać w miejscu zamieszkania, a ponadto jest tańszą formą pomocy aniżeli pobyt w DPS. Podkreślić należy, iż w 2024r. w DPS przebywało 10 osób. Pewnym niemal jest, że w bieżącym roku również skierujemy do DPS kolejne osoby wymagające całodobowego wsparcia. Wydatki gminy przeznaczone na sfinansowanie pobytu w domach pomocy społecznej na przestrzeni ostatnich trzech lat wyglądały następująco:

- w 2022 r. – 462.099,58 zł (13 osób),
- w 2023 r. – 553.826,08 zł (14 osób),
- w 2024 r. – 450.762,83 zł (10 osób, na dzień 31.12.2024r. 7 osób).

Pomimo wyraźnego spadku wydatków w skali roku za pobyt naszych mieszkańców w DPS, który spowodowany był zmniejszeniem liczby osób za które gmina ponosiła opłatę, koszt utrzymania mieszkańca w DPS z roku na rok znacząco wzrasta. W 2024r. podwyżki dotyczyły wszystkich sześciu placówek w których przebywają mieszkańcy gminy Raczeki i wyniosły od 797,63 zł do 1.100,00 zł miesięcznie. Całkowity miesięczny koszt za pobyt w DPS w roku ubiegłym wyniósł od 5.374,00 zł do 8.550 zł, miesięczna dopłata gminy za pobyt mieszkańca oscylowała pomiędzy kwotą 3487,72 zł, a 6914,44 zł miesięcznie za mieszkańca.

3. Zwiększenie liczby mieszkań komunalnych w zasobie Gminy.

Jednym z problemów Gminy Raczeki jest brak lokali socjalnych, które mogłyby zaspokoić potrzeby mieszkaniowe rodzin w sytuacji kryzysowej (pożar, eksmisja itp.). Coraz częstszym problemem, z którym musimy się zmierzyć jest bezdomność, która z różnych przyczyn dotyka mieszkańców naszej gminy. Spotykamy się z sytuacjami w których osoba zagrożona bezdomnością jest niepełnosprawna, wówczas placówki takie jak noclegownia, czy schronisko nie wchodzi w grę, ponieważ osoby tam skierowane muszą być w pełni sprawne. Często jedynym wyjściem z takiej sytuacji jest dom pomocy społecznej lub schronisko z usługami opiekuńczymi.

W gminie Raczeki istnieje potrzeba rozwoju budownictwa komunalnego, socjalnego lub adaptacji istniejących pomieszczeń w zasobie gminy na pomieszczenia mieszkalne, w celu zabezpieczenia potrzeb mieszkaniowych osób o niskich dochodach, zagrożonych bezdomnością. Zgodnie z ustawą o pomocy społecznej, do zadań własnych gminy o charakterze obowiązkowym należy m.in. udzielanie schronienia osobom tego pozbawionym. Zapewnienie tymczasowego lokalu mieszkalnego, miejsca w noclegowni, schronisku lub innej placówce, to zadanie własne gminy. W związku z powyższym należałoby rozważyć możliwość stworzenia w zasobach gminy kilku mieszkań socjalnych lub innych lokali, w których w sytuacjach podobnych do tych opisanych powyżej, przynajmniej na jakiś czas, do momentu znalezienia innego rozwiązania, można byłoby zapewnić dach nad głową osobom zagrożonym bezdomnością.

4.Rozwój poradnictwa specjalistycznego.

Poradnictwo specjalistyczne w szczególności: prawne, psychologiczne i rodzinne powinno być świadczone osobom i rodzinom, które mają trudności lub wykazują potrzebę wsparcia w rozwiązywaniu swoich problemów życiowych, bez względu na posiadany dochód. W przypadku konieczności skorzystania z ww. poradnictwa korzystamy z uprzejmości innych instytucji m.in. z terenu miasta Suwałki. Jednak ciągle brakuje wsparcia innych specjalistów tj. np. terapeutów. Dlatego należy rozważyć sfinansowanie poradnictwa specjalistycznego.

5. Kontynuacja realizowanych działań

Jednym z zadań, które należy kontynuować w kolejnych latach jest realizacja programu „Asystent osobisty osoby z niepełnosprawnością”. Jest to dodatkowa forma wsparcia osób z niepełnosprawnością, której głównym założeniem jest poprawa jakości życia osób niepełnosprawnych, w szczególności poprzez umożliwienie im jak najbardziej niezależnego życia.

Potrzeby Gminnego Ośrodka Pomocy Społecznej w Raczkach, oprócz zabezpieczenia w zakresie realizacji świadczeń, wymagają również zabezpieczenia środków na płace dla pracowników ośrodka oraz bieżące utrzymanie, zarówno w ramach zadań zleconych jak i własnych w tym niezbędne okresowe naprawy, konserwacje i modernizację posiadanego już sprzętu, zakup materiałów, administrację i rozwój systemu informatycznego.

Przedstawione zasoby pomocy społecznej Gminy Raczeki zawierają w szczególności dane dotyczące infrastruktury, kadry i nakładów finansowych na zadania pomocy społecznej. Obejmują również osoby i rodziny korzystające z pomocy społecznej oraz rodzaje ich problemów. Państwo nakłada na samorządy coraz więcej obowiązków nie zabezpieczając środków finansowych na ten cel. Realizacja i efektywne wprowadzanie w życie nałożonych zadań wymagają aktywnego zaangażowania nie tylko jednostki pomocy społecznej, ale i administracji gminnej oraz różnych instytucji (np.: szkół, ośrodka zdrowia, policji itp.).

Zastanawiając się nad wielkością istniejących zasobów pomocy społecznej pod kątem faktycznych potrzeb i problemów społecznych, biorąc jednocześnie pod uwagę możliwości ekonomiczne Gminy należy stwierdzić, iż pozostają one na poziomie gwarantującym zaspokojenie podstawowych, a więc najważniejszych potrzeb życiowych klienta, a także części zadań określonych przez ustawodawcę

jako fakultatywne. Jednocześnie wymiar występujących problemów społecznych ukazuje konieczność stopniowego zwiększenia nakładów i środków na realizację niektórych nałożonych ustawowo zadań w obszarze pomocy społecznej oraz wspierania rodziny i pieczy zastępczej, a także dalszy rozwój działań ukierunkowanych na przeciwdziałanie negatywnym zjawiskom społecznym, które mogą wystąpić w przyszłości.

**KIEROWNIK
Gminnego Ośrodka Pomocy Społecznej
w Raczkach**